



1 MACROECONOMIA

PIB	CRESCIMENTO REAL DO PRODUTO INTERNO BRUTO (PIB, em %)			
	2019	2020	2021	2022*
PT	2,7	-8,3	5,5	6,8
ÁREA €	1,3	-6,8	5,2	3,4

*projeção (dez/22) Fonte: Banco de Portugal
Tabela 1 - Taxa de variação anual do PIB

BALANÇA COMERCIAL	IMPORTAÇÕES E EXPORTAÇÕES PORTUGAL (Taxa de Variação Anual, em %)				
	Peso PIB em 2021	2019	2020	2021	2022*
EXPORTAÇÕES	41,6%	3,5	-18,6	13,5	17,7
IMPORTAÇÕES	44,6%	4,7	-12,1	13,3	11,1

*projeção (dez/22) Fonte: Banco de Portugal
Tabela 2 - Balança Comercial Portuguesa

EMPREGO	TAXA DE DESEMPREGO (% População ativa)			
	2019*	2020*	2021*	2022**
PT	6,7	6,9	5,8	6,1
UE	6,5	7,4	6,4	6,0

* dez **out Fonte: EUROSTAT
Tabela 3 - Taxa de Desemprego

Segundo as projeções atualizadas do Banco de Portugal, as perspetivas para a economia portuguesa continuam a ser influenciadas pela evolução da atual conjuntura internacional. Em 2022, projeta-se um crescimento de 6,8% do PIB nacional, acima da média da zona euro, de 3,4% - Tabela 1.

Depois da queda acentuada em 2020, fruto da situação pandémica, o Banco de Portugal projeta que as exportações de bens e serviços, em 2022, cresçam 17,7% e as importações 11,1%. O grau de abertura da economia, medido pelo peso das exportações e importações no PIB, mantém no horizonte de projeção a sua tendência de aumento, apenas interrompida em 2020 - Tabela 2.

Segundo o EUROSTAT, em outubro de 2022, a taxa de desemprego registada na União Europeia é inferior aos valores de 2019. Em Portugal, a taxa de desemprego manteve-se estável nos primeiros meses do ano, situando-se no mês de outubro em 6,1%, valor em linha com a média da UE - Tabela 3.

2 IMPACTO DA INFLAÇÃO NO SETOR DA SAÚDE



IMPACTO E CONSEQUÊNCIA DA INFLAÇÃO NO SETOR DA SAÚDE

O tema da inflação é uma realidade para todos os agentes económicos e para os cidadãos. De acordo com os dados mais recentes do EUROSTAT, relativos a setembro, estima-se um valor de inflação que ronda os 10% na Zona Euro e 9,8% em Portugal.

Neste contexto, a inflação, que afeta de forma tão profunda o ano de 2022, acontece quando o setor da saúde já tinha sido particularmente fustigado em termos económicos nos últimos anos e coloca em causa a continuidade no abastecimento da cadeia de medicamentos, dispositivos médicos e prestação de cuidados de saúde à generalidade da população, com impacto na falta de acesso pelos cidadãos a estes bens de saúde e consequentes problemas de saúde pública.

Considerando que há cerca de vinte anos que a Revisão Anual de Preços dos Medicamentos tem como objetivo a sua redução, sem permitir o ajustamento em função da evolução dos custos dos produtos, as empresas da Saúde têm suportado os custos acrescidos com a aquisição de matérias-primas, custos de produção, de recursos humanos, de armazenamento e distribuição de medicamentos e a inflação do preço da energia.

Neste ano de 2022, o aumento de custos do setor da Saúde é muito substancial e agravado pelo facto de, ao contrário dos outros setores, o Estado impedir a sua repercussão no preço final. Através da análise do Índice Harmonizado de Preços no Consumidor (IHPC) em Portugal, verifica-se mesmo uma tendência contrária no IHPC da

Saúde, comparativamente às tendências de aumento das outras classes, atingindo um valor de -3,2% em Outubro - Gráfico 1.

De acordo com o relatório mais recente do Grupo de Trabalho "Mercados e Preços", constituído com o objetivo de desenvolver uma política industrial da saúde, importa que sejam tomadas medidas para mitigar os efeitos da inflação no setor da saúde e possíveis impactos no acesso e prestação de cuidados de saúde à população, com especial foco na revisão dos preços dos medicamentos, os procedimentos de contratação pública e regimes de comparticipação, assim como a revisão da fiscalidade e taxas atualmente aplicáveis aos vários agentes do setor.

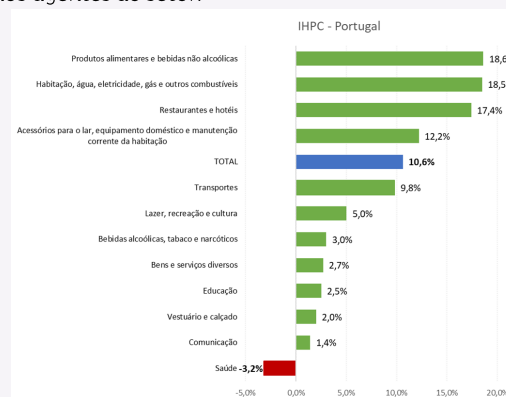


Gráfico 1 - Valor percentual do Índice Harmonizado de Preços no Consumidor, por classe
Fonte: EUROSTAT (acedido a 1/12/2022), HICP - monthly data (annual rate of change)



3 MERCADO FARMACÉUTICO AMBULATORIO

EVOLUÇÃO DO MERCADO FARMACÉUTICO DE AMBULATORIO EM VALOR (mM€ - PVF)

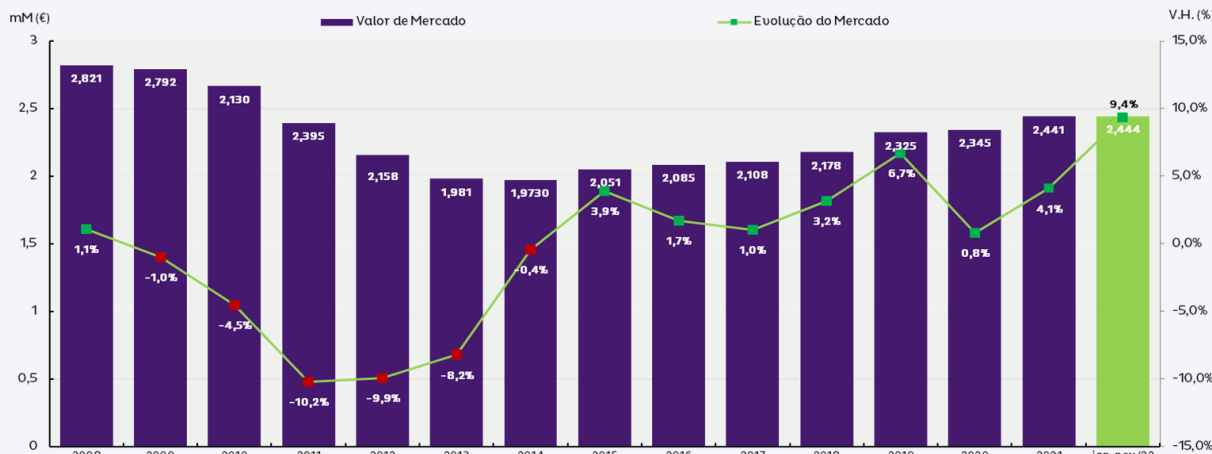


Gráfico 2 - Evolução do mercado farmacêutico de ambulatório em valor (mM€, PVF)

Fonte: IQVIA Portugal, Painel Armazenista, 2022

No final de novembro de 2022, o valor do mercado farmacêutico de ambulatório fixou-se nos 2,444 mil milhões de euros (PVF). Quando comparado com o período homólogo, verifica-se um crescimento de 9,4%. Pese embora o crescimento consecutivo registado nos últimos anos, tal não foi suficiente para recuperar as perdas significativas verificadas entre 2009 e 2014. A recuperação registada nos últimos anos, ainda que a um ritmo variável, manteve, em 2021, um valor de mercado inferior em 13,5% (380 M€) face ao registado em 2008 - Gráfico 2.

A análise da evolução do mercado farmacêutico em volume (unidades) evidencia o impacto provocado pelo progressivo alívio de medidas restritivas fruto da situação pandémica. Os dados de fecho de novembro de 2022 apresentam um volume de 266,19 milhões de unidades, verificando-se um aumento de 8,5% do número de unidades transacionadas em relação ao período homólogo - Gráfico 3.

A análise por classes, mostra que, desde janeiro a novembro de 2022, os MNSRM (medicamentos não sujeitos a receita médica) foram a classe que sofreu maior impacto, quer em valor (€ PVF), quer em volume (unidades), apresentando um aumento de 17,7% e 17,8%, respetivamente.

No que se refere aos MSRN (medicamentos sujeitos a receita médica), registou-se, no mesmo período, um comportamento semelhante à classe dos medicamentos genéricos, com um crescimento de 8,4% em valor (€ PVF) e a 7,0% em volume (unidades), acompanhado a tendência de crescimento que se verifica desde 2021 - Tabela 4.

EVOLUÇÃO DO MERCADO FARMACÉUTICO DE AMBULATORIO EM VOLUME (UNIDADES)



Gráfico 3 - Evolução do mercado farmacêutico de ambulatório em volume

Fonte: IQVIA Portugal, Painel Armazenista, 2022

MERCADO FARMACÉUTICO DE AMBULATORIO POR CLASSE EM VALOR (€ PVF) E VOLUME (UNIDADES)

	VALOR (€ PVF)			VOLUME (UNIDADES)		
	2021	jan-nov/2022	V.H. %	2021	jan-nov/2022	V.H. %
TOTAL	2 441 457 875	2 443 796 513	9,4	267 569 992	266 190 736	8,5
MSRM	2 193 649 320	2 176 769 774	8,4	230 627 568	266 337 979	7,0
MNSRM	247 808 555	267 026 739	17,7	36 942 424	39 852 757	17,8
Genéricos	500 205 934	503 212 614	9,2	89 501 894	90 348 651	9,8

Tabela 4 - Mercado farmacêutico de ambulatório por classe

Fonte: IQVIA Portugal, Painel Armazenista, 2022

BOLETIM

DISTRIBUIÇÃO FARMACÉUTICA

- 1 MACROECONOMIA
- 2 IMPACTO DA INFLAÇÃO NO SETOR DA SAÚDE
- 3 MERCADO FARMACÉUTICO AMBULATORIO
- 4 LEGISLAÇÃO E CIRCULARES

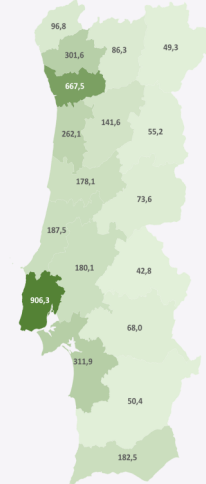


DISTRIBUIÇÃO GEOGRÁFICA DO SELL-OUT DAS FARMÁCIAS 2022 (M€ - PVP)



Gráfico 4 – Distribuição geográfica do sell-out das farmácias (2022, M€, PVP)

Nota: Os dados apresentados incluem serviços prestados pelas farmácias e outros produtos como matérias-primas e manipulados



Fonte: HMR, 2022



A análise da distribuição geográfica dos dados de sell-out das farmácias entre janeiro de novembro de 2022 permite constatar que os distritos com maior valor de vendas das farmácias correspondem ao distrito de Lisboa (906,3 M€), seguido do distrito do Porto (667,5 M€) e do distrito de Setúbal (311,9 M€). Por sua vez, o distrito que apresenta o menor valor de vendas corresponde a Portalegre (42,8 M€), seguido de Bragança (49,3 M€) e Beja (50,4 M€). As Regiões Autónomas da Madeira e dos Açores, apresentaram vendas durante este período de 97,6 M€ e 97,4 M€, respetivamente – Gráfico 4.

4 LEGISLAÇÃO E CIRCULARES

Legislação Nacional

[Portaria n.º 178/2022 de 12 de julho de 2022](#)

Procede à quarta alteração à Portaria n.º 390/2019, de 29 de outubro (procede à quarta alteração à Portaria n.º 224/2015, de 27 de julho - estabelece o regime jurídico a que obedecem as regras de prescrição e dispensa de medicamentos e produtos de saúde e define as obrigações de informação a prestar aos utentes).

[Portaria n.º 192/2022 de 25 de julho de 2022](#)

Portaria de extensão das alterações do contrato coletivo entre a GROQUIFAR - Associação de Grossistas de Produtos Químicos e Farmacêuticos e a Federação de Sindicatos da Indústria, Energia e Transportes - COFESINT e outros (produtos farmacêuticos).

[Despacho n.º 10473/2022 de 29 de agosto de 2022](#)

Regula o Programa de Sustentabilidade Ambiental no Ministério da Saúde (ECO@SAÚDE).

[Portaria n.º 226/2022 de 6 de setembro de 2022](#)

Portaria de extensão das alterações do contrato coletivo entre a GROQUIFAR - Associação de Grossistas de Produtos Químicos e Farmacêuticos e a Federação Intersindical das Indústrias Metalúrgicas, Químicas, Elétricas, Farmacêutica, Celulose, Papel, Gráfica, Imprensa, Energia e Minas - FIEQUIMETAL (produtos farmacêuticos).

[Decreto-Lei n.º 66-A/2022 de 30 de setembro de 2022](#)

Determina a cessação de vigência de decretos-leis publicados, no âmbito da pandemia da doença COVID-19.

[Despacho n.º 11942/2022 de 11 de outubro de 2022](#)

Prorroga o prazo estabelecido no Despacho n.º 1280/2022, de 31 janeiro, para a adaptação às regras de fornecimento ao utilizador final de medicamentos veterinários não sujeitos a receita médico-veterinária.

[Portaria n.º 254/2022 de 24 de outubro de 2022](#)

Estabelece um regime excecional relativo à disponibilização no mercado nacional de testes rápidos de antigénio (TRAg) destinados, pelos seus fabricantes, a serem realizados em amostras da área nasal anterior interna (fossas nasais) enquanto dispositivo para diagnóstico in vitro de autodiagnóstico.

[Decreto-Lei n.º 84/2022 de 9 de dezembro de 2022](#)

Aprova a criação do regime transitório de estabilização de preços do gás por pessoas coletivas com consumos superiores a 10 000 m³.

[Portaria n.º 301/2022 de 20 de dezembro de 2022](#)

Aprova o desenvolvimento do programa-piloto «Semana de Quatro Dias», que visa a adoção experimental, pelas entidades empregadoras e seus trabalhadores, de uma redução da semana de trabalho para quatro dias.

Circulares Informativas

[Circular Informativa n.º 144/CD/100.20.200 de 7 de dezembro de 2022](#)

AIP: Revisão do Procedimento.

[Circular Informativa n.º 145/CD/100.20.200 de 7 de dezembro de 2022](#)

SAR: Revisão do Procedimento.

[Circular Informativa n.º 147/CD/100.20.200 de 14 de dezembro de 2022](#)

Atualização das listas previstas no Regulamento sobre notificação prévia de transações de medicamentos para o exterior do país.

Legislação Europeia

[Regulamento \(UE\) 2022/2372 do Conselho de 24 de outubro de 2022](#)

Relativo a um quadro de medidas destinadas a assegurar o abastecimento de contramedidas médicas relevantes para situações de crise em caso de emergência de saúde pública a nível da União.

[Diretiva \(UE\) 2022/2464 do Parlamento Europeu e do Conselho de 14 de dezembro de 2022](#)

Altera o Regulamento (UE) n.º 537/2014, a Diretiva 2004/109/CE, a Diretiva 2006/43/CE e a Diretiva 2013/34/UE no que diz respeito ao relato de sustentabilidade das empresas.

SOBRE:

O Boletim da Distribuição Farmacéutica é uma publicação periódica da ADIFA - Associação de Distribuidores Farmacêuticos, que tem por objetivo apresentar dos principais indicadores e tópicos de interesse geral e específicos dos Distribuidores Farmacêuticos de Serviço Completo.

A utilização de informação constante desta publicação para outros fins está condicionada à sua citação.

APOIOS:

