



1 MACROECONOMIA

PIB CRESCIMENTO REAL DO PRODUTO INTERNO BRUTO (PIB)

	2019	2020	2021*	2022*
PT	2,2	-7,6	3,9	5,2
ÁREA €	1,2	-6,9	4,0	4,1

*projeção (mar/21) Fonte: Banco de Portugal
Tabela 1 - Taxa de variação anual do PIB

BALANÇA COMERCIAL IMPORTAÇÕES E EXPORTAÇÕES PORTUGAL (Taxa de Variação Anual, em %)

	Peso PIB em 2020	2019	2020	2021*	2022*
EXPORTAÇÕES	36,7%	3,5	-18,6	13,7	11,5
IMPORTAÇÕES	38,6%	4,7	-12,0	10,2	9,9

*projeção (mar/21) Fonte: Banco de Portugal
Tabela 2 - Balança Comercial Portuguesa

EMPREGO TAXA DE DESEMPREGO (% População ativa)

	2018	2019	2020	2021*
PT	6,6	6,7	6,9	6,5
UE27	7,0	6,5	7,4	7,3

Fonte: EUROSTAT
Tabela 3 - Taxa de Desemprego

Segundo o Banco de Portugal, as perspetivas para a economia portuguesa continuam a ser influenciadas pela evolução da pandemia. A recuperação iniciada no segundo semestre de 2020 foi temporariamente interrompida. As projeções apresentadas assumem que as restrições são gradualmente levantadas a partir do segundo trimestre de 2021, em paralelo em Portugal e na zona euro - Tabela 1.

Depois da queda acentuada em 2020, fruto da situação pandémica, o Banco de Portugal projeta que as exportações de bens e serviços cresçam 13,7% em 2021. Já as importações crescem 10,2%, desacelerando no horizonte de projeção com a evolução da procura global ponderada pelos conteúdos importados. O défice da balança diminui em 2021, situando-se em valores próximos de zero no restante horizonte de projeção - Tabela 2.

Segundo o EUROSTAT, até março de 2021, a taxa de desemprego dos países da UE27, aproximou-se dos valores registados em 2018. Em Portugal, taxa de desemprego apresentou uma queda nos últimos meses do ano de 2020, situando-se, em março 2021, nos 6,5%, valor inferior à média da UE27 - Tabela 3.

2 DESPESA EM SAÚDE E MEDICAMENTOS

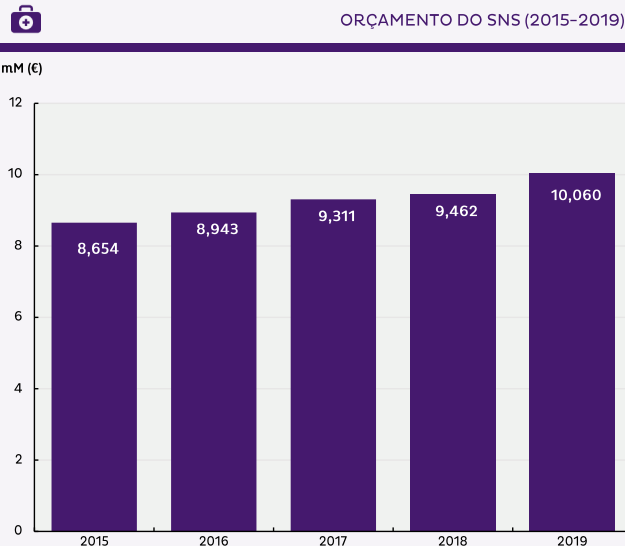


Gráfico 1 - Orçamento do SNS Fonte: Estatística do Medicamento 2019 (INFARMED, 2021)

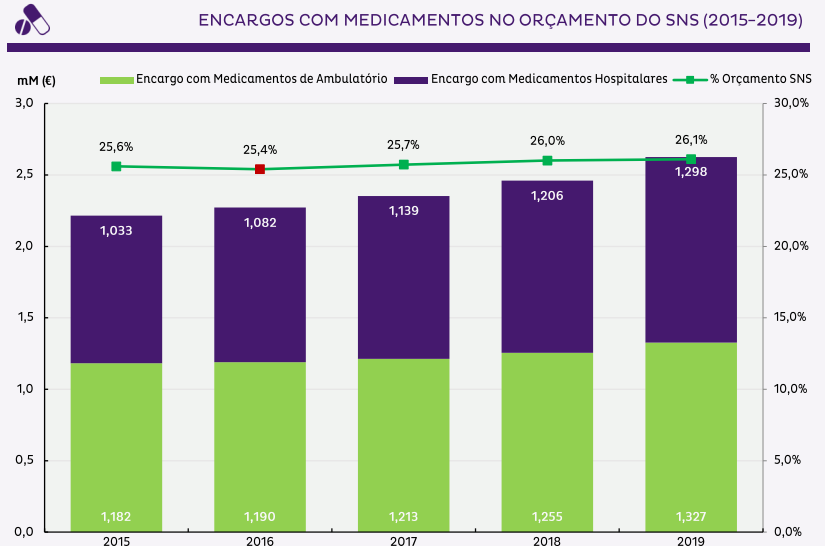


Gráfico 2 - Encargos do SNS com medicamentos Fonte: Estatística do Medicamento 2019 (INFARMED, 2021)

De acordo com o relatório “Estatística do Medicamento 2019”, publicado em maio de 2021 pelo INFARMED, I.P., o peso do encargo com medicamentos pelo Serviço Nacional de Saúde (SNS) manteve-se estável no período de 2015 a 2019. Neste período, observou-se um crescimento do orçamento do SNS que, em 2019, se fixou nos 10,060 mil milhões de euros, dos quais 2,625 mil milhões de euros corresponderam a encargos com medicamentos, o que correspondeu a 26,1% do orçamento do SNS e equivale a 1,24% do PIB nacional (2019). A análise comparativa dos encargos com medicamentos a nível hospitalar e ambulatório revelou um crescimento mais significativo (cerca de duas vezes nos encargos relativos aos medicamentos hospitalares durante o período em análise, que representaram em 2019 aproximadamente 49% dos encargos do SNS com medicamentos - Gráficos 1 e 2.



3 MERCADO FARMACÊUTICO AMBULATORIO



EVOLUÇÃO DO MERCADO FARMACÊUTICO DE AMBULATORIO EM VALOR (mM€ - PVF)

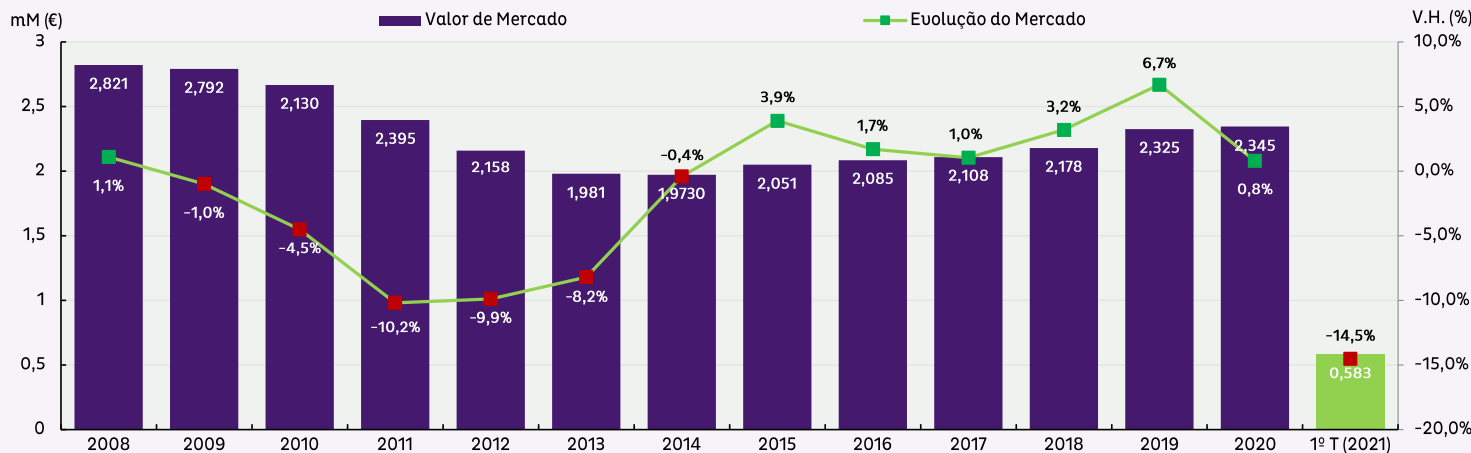


Gráfico 3 - Evolução do mercado farmacêutico de ambulatório em valor (mM€, PVF)

Fonte: IQVIA Portugal, Painel Armazenista, 2021



No primeiro trimestre de 2021, o valor do mercado farmacêutico de ambulatório fixou-se nos 583 milhões de euros (PVF). Quando comparado com o período homólogo, verifica-se uma redução de -14,5%, na medida em que o primeiro trimestre de 2020 ficou marcado pelo efeito significativo do aumento da procura, registado no início da pandemia. Pese embora a recuperação registada nos últimos anos, ainda que a um ritmo variável, em 2020, o mercado manteve-se inferior (-16,9%) face ao máximo registado no ano de 2008 - Gráfico 3.



A análise da evolução do mercado farmacêutico em volume (unidades) evidencia também o impacto provocado pela pandemia. O primeiro trimestre do ano de 2021, em comparação com o período homólogo, apresenta um decréscimo significativo (-20,3%) do número de unidades transacionadas, na medida em que este período de 2020 ficou marcado por um aumento da procura, decorrente da declaração da crise pandémica - Gráfico 4. A análise por classes, mostra que, durante o primeiro trimestre do ano de 2021, os MNSRM (medicamentos não sujeitos a receita médica) foram os mais impactados quer em valor, quer em volume (unidades), apresentando uma redução de -28,4% e -37,9%, respetivamente. No que concerne ao mercado de genéricos registou-se no primeiro trimestre de 2021, um comportamento similar a globalidade dos MSRM (medicamentos sujeitos a receita médica) com uma quebra de -16,1% em volume (unidades), acompanhado por uma redução do valor de -10,3%, face ao primeiro trimestre de 2020 - Tabela 4.



EVOLUÇÃO DO MERCADO FARMACÊUTICO DE AMBULATORIO EM VOLUME (UNIDADES)

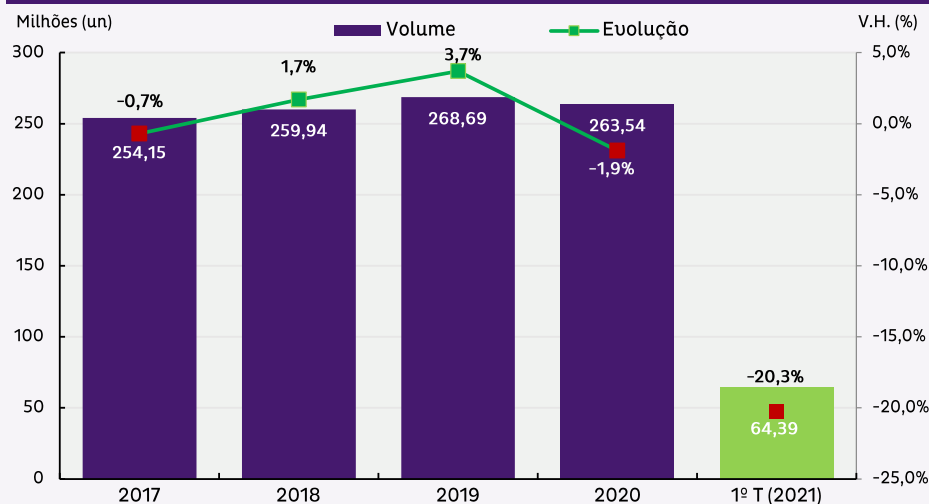


Gráfico 4 - Evolução do mercado farmacêutico de ambulatório em volume Fonte: IQVIA Portugal, Painel Armazenista, 2021



MERCADO FARMACÊUTICO DE AMBULATORIO POR CLASSE EM VALOR (€ PVF) E VOLUME (UNIDADES)

	VALOR (€ PVF)				VOLUME (UNIDADES)			
	2020		2021		2020		2021	
	TOTAL	1º TRIM	1º TRIM	V.H. %	TOTAL	1º TRIM	1º TRIM	V.H. %
TOTAL	2 344 542 644	682 933 177	582 787 886	-14,5	263 535 401	80 786 680	64 386 588	-20,3
MSRM	2 103 224 236	603 879 619	526 861 397	-12,7	225 318 456	67 473 725	56 115 552	-16,8
MNSRM	241 081 094	77 982 814	55 834 119	-28,4	38 189 551	13 305 788	8 263 639	-37,9
Genéricos	476 327 666	138 449 132	124 132 688	-10,3	87 056 009	26 275 985	22 039 955	-16,1

Tabela 4 - Mercado farmacêutico de ambulatório por classe em valor e volume Fonte: IQVIA Portugal, Painel Armazenista, 2021



DISTRIBUIÇÃO GEOGRÁFICA DO SELL-OUT DAS FARMÁCIAS 1.º TRIMESTRE 2021 (M€ - PVP)

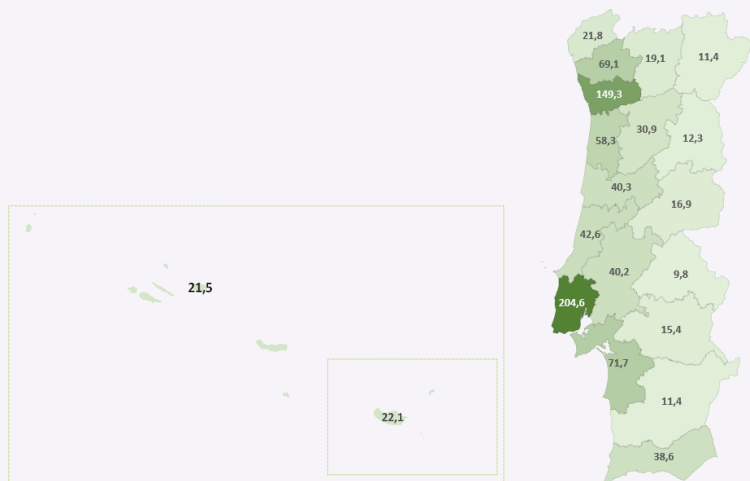


Gráfico 5 - Distribuição geográfica do sell-out das farmácias (2021, M€, PVP)

Fonte: HMR, 2021



A análise da distribuição geográfica dos dados de *sell-out* das farmácias durante o primeiro trimestre de 2021 permite constatar que os distritos com maior valor de vendas das farmácias correspondem ao distrito de Lisboa (204,6 M€), seguido do distrito do Porto (149,3 M€) e do distrito de Setúbal (71,7 M€). Por sua vez, o distrito que apresenta o menor valor de vendas corresponde a Portalegre (9,8 M€), seguido de Beja e Bragança (ambos com 11,4 M€). As Regiões Autónomas da Madeira e dos Açores, apresentaram vendas durante este período de 21,5 M€ e 22,1 M€, respetivamente - Gráfico 5.

4 LEGISLAÇÃO

Legislação Nacional

[Declaração de Retificação n.º 387/2021](#)

Retifica a Deliberação n.º 391/2021, publicada no Diário da República, 2.ª série, n.º 78, de 22 de abril de 2021 - aprova o regulamento sobre a notificação prévia de transações de medicamentos para o exterior do país

[Deliberação n.º 391/2021](#)

Aprova o regulamento sobre a notificação prévia de transações de medicamentos para o exterior do país

[Decreto-Lei n.º 36/2021](#)

Proíbe a publicidade aos descontos no preço dos medicamentos cuja publicidade se encontra proibida

[Declaração de Retificação n.º 15/2021](#)

Retifica a Portaria n.º 83/2021, de 15 de abril, que define requisitos e procedimentos relativos à concessão de autorizações para o exercício de atividades relacionadas com o cultivo, fabrico, comércio por grosso, transporte, circulação, importação e exportação de medicamentos, preparações e substâncias à base da planta da canábida

[Portaria n.º 83/2021](#)

Define requisitos e procedimentos relativos à concessão de autorizações para o exercício de atividades relacionadas com o cultivo, fabrico, comércio por grosso, transporte, circulação, importação e exportação de medicamentos, preparações e substâncias à base da planta da canábida

[Despacho n.º 4834/2021](#)

Estabelece a prorrogação do Plano Nacional de Saúde - extensão 2020 no ano de 2021

Circulares

[Circular Informativa N.º 066/CD/550.20.001](#)

Distribuição de dispositivos médicos - Aplicação do Regulamento dos Dispositivos Médicos (RDM)

[Circular Informativa N.º 054/CD/100.20.200](#)

Reporte de número de auto-testes SARS-CoV-2 distribuídos e dispensados

SOBRE:

O Boletim da Distribuição Farmacéutica é uma publicação periódica da ADIFA - Associação de Distribuidores Farmacéuticos, que tem por objetivo apresentar dos principais indicadores e tópicos de interesse geral e específicos dos Distribuidores Farmacéuticos de Serviço Completo.

A utilização de informação constante desta publicação para outros fins está condicionada à sua citação.

APOIOS:

