



- 1 MACROECONOMIA
- 2 DESPESA EM SAÚDE
- 3 MERCADO FARMACÊUTICO AMBULATORIO
- 4 AMBULATORIO (SNS)
- 5 LEGISLAÇÃO

1 MACROECONOMIA

PIB CRESCIMENTO REAL DO PRODUTO INTERNO BRUTO (Taxa de Variação Anual, em %)

	2017	2018	2019*	2020*	2021*
PT	2,8	2,1	1,7	1,6	1,6
UE28	2,4	1,8	1,2	1,4	1,4

*previsão Fonte: Banco Portugal

Tabela 1 - Crescimento real do PIB

BALANÇA COMERCIAL IMPORTAÇÕES E EXPORTAÇÕES (Taxa de Variação Anual, em %)

	% PIB em 2018	2018	2019*	2020*	2021*
EXPORTAÇÕES	44%	3,6	4,5	3,1	3,4
IMPORTAÇÕES	43%	4,9	8,0	4,3	4,4

*previsão Fonte: Banco de Portugal

Tabela 2 - Balança Comercial

EMPREGO TAXA DE DESEMPREGO (% População ativa)

	2017	2018	2019*
PT	7,9	6,6	6,5
UE28	7,2	6,6	6,3

*julho 19 Fonte: EUROSTAT

Tabela 3 - Taxa de Desemprego

As estimativas do Banco de Portugal para a economia portuguesa apontam para a manutenção de uma trajetória de expansão ao longo do período de 2019 a 2021, embora a um ritmo de crescimento inferior ao observado nos últimos anos. Após um crescimento de 2,1% em 2018, as projeções indicam que o Produto Interno Bruto (PIB) português, em termos reais, deverá crescer 1,7% em 2019 e 1,6% em 2020 e em 2021. - Tabela 1.

As exportações deverão crescer 3,6%, em média, ao longo do horizonte de projeção. Este crescimento é inferior ao observado nos últimos anos. A projeção para as exportações aponta para um aumento gradual do seu peso no PIB situando-se em 46% em 2021, em termos nominais, o que compara com o valor de 50% projetado para a área do euro. Em 2021, o peso das importações no PIB, em termos nominais, deverá situar-se em 48% o que compara com cerca de 46% para a área do euro, de acordo com as projeções mais recentes - Tabela 2.

Segundo o EUROSTAT, na primeira metade de 2019, a taxa de desemprego dos países da UE manteve a trajetória de redução, fixando-se agora nos 6,3%. Portugal situa-se agora acima da média, registando 6,5% da população ativa no desemprego. - Tabela 3.

2 DESPESA EM SAÚDE

DESPEZA CORRENTE EM SAÚDE

GASTOS EM SAÚDE (% PIB e Peso por Financiador)

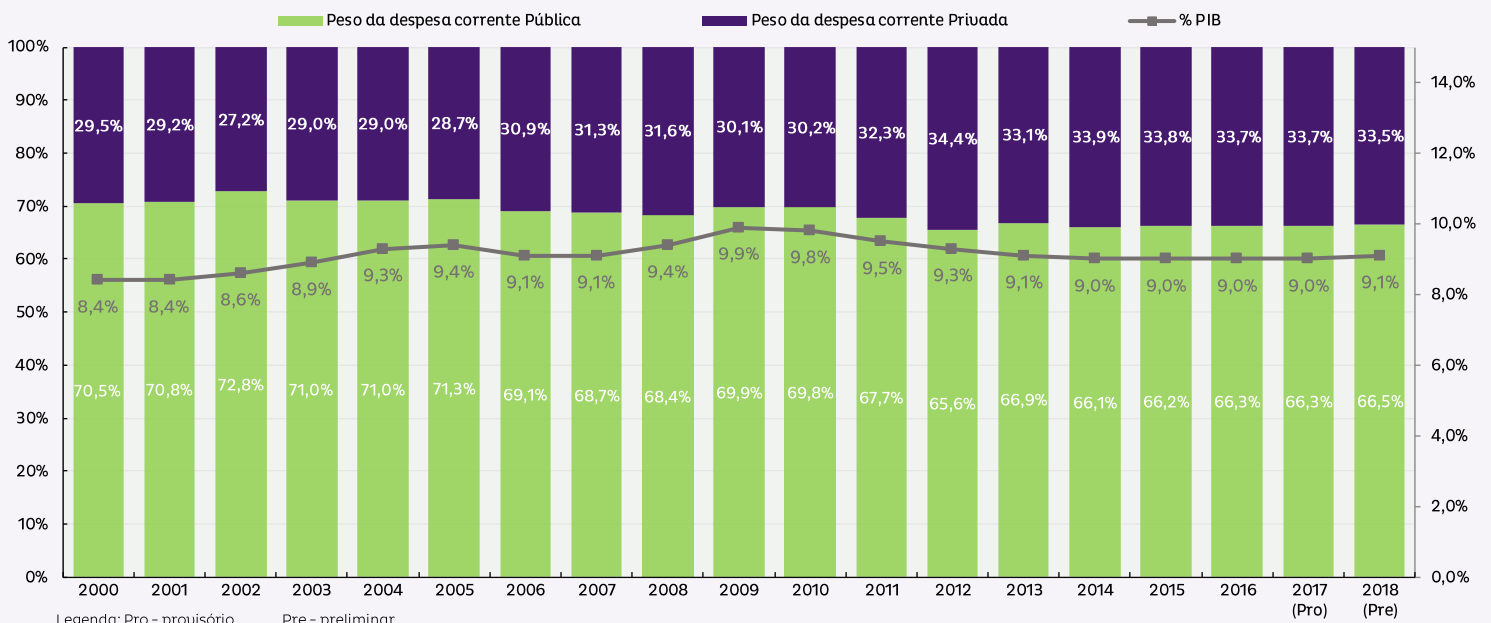


Gráfico 1 - Despesa corrente em saúde em % do PIB Fonte: INE - Instituto Nacional de Estatística, 2019

Em 2018 estima-se que o total da despesa corrente em saúde tenha correspondido a 18.345,1 milhões de euros, valor equivalente a 9,1% do PIB nacional e a 1.784,8 euros *per capita*. Os valores preliminares demonstram uma ligeira aceleração da despesa corrente em saúde, apresentando um aumento nominal de 3,6% em 2017 e de 5,1% em 2018. Em termos nominais, as despesas correntes pública e privada, aumentaram 3,6% em 2017, tendo-se mantido uma importância relativa da despesa pública de 66,3% e da despesa privada de 33,7%. Os resultados preliminares para 2018 apontam para um crescimento residual do peso relativo da despesa pública para 66,5% e da redução residual da despesa privada para 33,5%. - Gráfico 1.



3 MERCADO FARMACÊUTICO AMBULATORIO

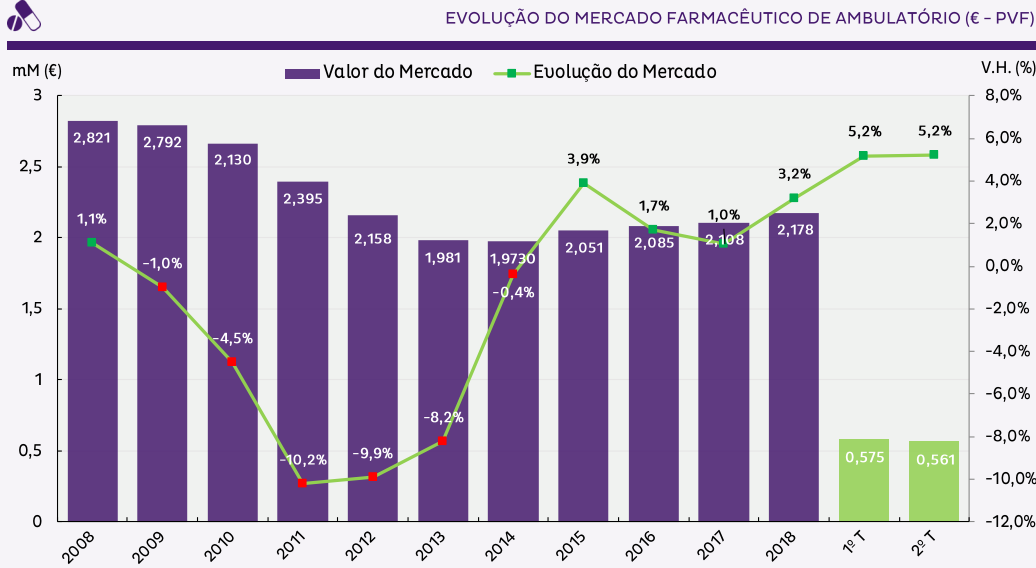


Gráfico 2 - Evolução do mercado farmacêutico ambulatório (€ - PVF)

Fonte: IQVIA Portugal, Painel Armazenista, 2019

Nos primeiros seis meses de 2019 o mercado farmacêutico continuou a registar um aumento positivo do seu valor, acompanhando a tendência positiva de crescimento registada desde 2015, após os anos de fortes quedas acumuladas. Os dois primeiros trimestres do ano, apresentaram uma evolução positiva em ambos os períodos, equivalente a +5,2% quando comparada com os trimestres homólogos de 2018 - Gráfico 2.

Na primeira metade do ano, o aumento de valor do mercado farmacêutico (+5,2%) é acompanhado pelo crescimento do volume de unidades transacionadas (+2,4%), em comparação com o período homólogo de 2018. Este crescimento é mais significativo quer em valor, quer em volume, no mercado de genéricos, registando-se um aumento superior a 7% - Tabela 4.

MERCADO FARMACÊUTICO POR CLASSE EM VALOR (€ PVF) E VOLUME (UN.)

	2019							
	1º TRIMESTRE		2º TRIMESTRE		SUB-TOTAL			
	VALOR (€ PVF)	VOLUME (un.)	VALOR (€ PVF)	VOLUME (un.)	VALOR (€ PVF)	V.H. %	VOLUME (un.)	V.H. %
TOTAL	575 247 595	68 107 810	560 708 470	64 794 334	1 135 956 065	5,2	132 902 144	2,4
MSRM	510 138 951	57 137 590	503 948 401	55 571 846	1 014 087 352	5,0	112 478 159	3,0
MNSRM	65 108 644	10 970 220	56 760 069	9 222 488	121 868 713	6,7	20 506 670	-1,6
Genéricos	114 244 622	21 242 526	113 516 192	20 992 754	227 760 814	7,7	42 235 280	7,2

Tabela 4 - Mercado Farmacêutico por classe

Fonte: IQVIA Portugal, Painel Armazenista, 2019

EVOLUÇÃO DO MERCADO DE GENÉRICOS ENTRE 2015 e 2019 (UNIDADES)

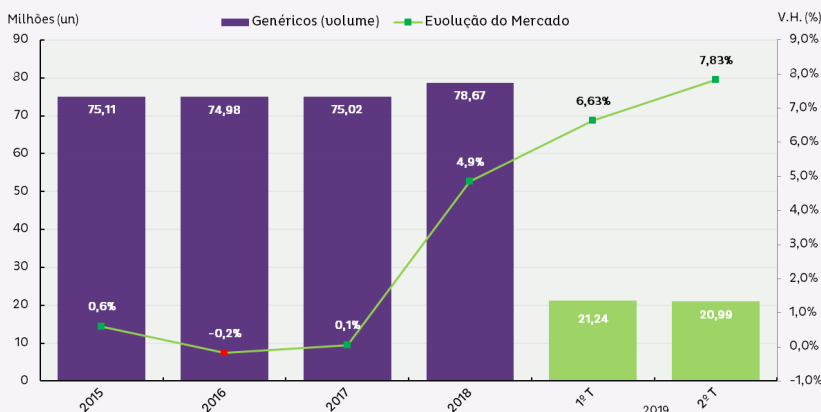


Gráfico 3 - Evolução do Mercado de Genéricos entre 2015 e 2019 (un.) Fonte: IQVIA Portugal, Painel Armazenista 2019

O início de 2019 continuou a confirmar a tendência acentuada do crescimento do volume do mercado de genéricos, comprovada por um aumento de +6,63% de unidades no primeiro trimestre e +7,83% unidades no segundo trimestre. Este crescimento na primeira metade do ano de 2019 equivale a um aumento de cerca de 3 milhões de unidades de medicamentos genéricos transacionados, quando comparado com período homólogo de 2018 - Gráfico 3.



4 AMBULATORIO (SNS)

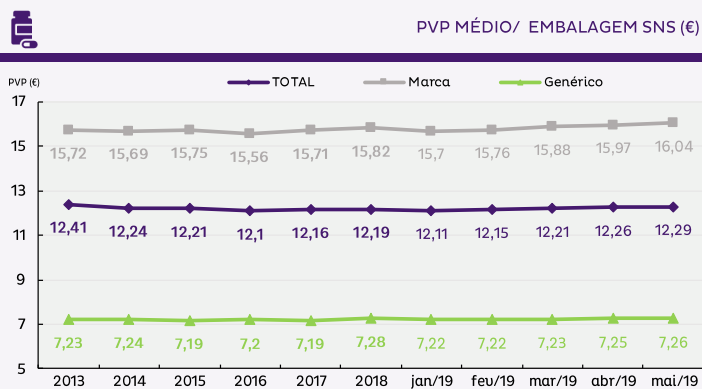


Gráfico 4 - Evolução PVP/Embalagem SNS Fonte: INFARMED, I.P.

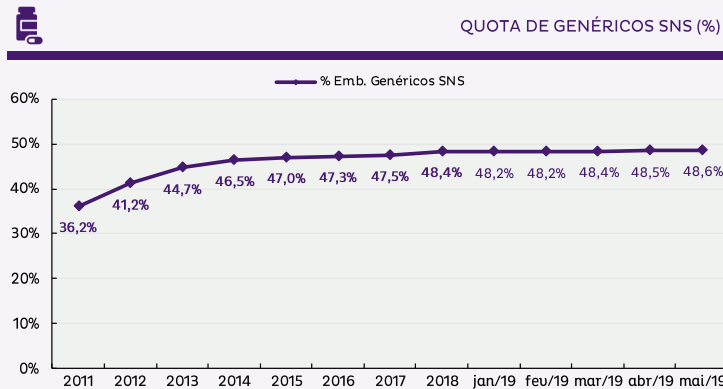


Gráfico 5 - Evolução Quota de Genéricos SNS Fonte: INFARMED, I.P.

Segundo os últimos dados disponíveis, divulgados pelo INFARMED, I.P. relativos a maio de 2019, os medicamentos compartilhados pelo SNS, dispensados em contexto de ambulatório, tiveram um PVP médio por embalagem de 12,29€, valor dez centimos superior ao registado no final do ano de 2018. Esta subida justifica-se pelo aumento do preço médio dos medicamentos de marca - Gráfico 4.

À semelhança da tendência apresentada nos últimos anos, a quota de genéricos no mercado de ambulatório compartilhado pelo SNS continua a apresentar um crescimento ténue. Face ao final do ano de 2018, a quota teve um aumento de 0,2%, situando-se em maio de 2019 nos 48,6% - Gráfico 5.

5 LEGISLAÇÃO



Nacional

[Decreto-Lei n.º 112/2019, de 16 de agosto](#)

Altera o regime jurídico dos medicamentos de uso humano

[Portaria n.º 296/2019, de 9 de setembro](#)

Estabelece o regime excepcional de comparticipação do Estado no preço das fórmulas elementares que se destinem especificamente a crianças com alergia às proteínas do leite de vaca, enquanto beneficiárias do Serviço Nacional de Saúde

[Despacho n.º 4189-A/2019](#)

Declara a situação de alerta para o período compreendido entre o dia 16 de abril e o dia 21 de abril de 2019, para a globalidade do território de Portugal Continental.

[Despacho n.º 4204-A/2019](#)

Define a rede especial de postos de abastecimento que integra a Rede Estratégica de Postos de Abastecimento

[Resolução do Conselho de Ministros n.º 105/2019](#)

Designa os membros do conselho diretivo do INFARMED - Autoridade Nacional do Medicamento e Produtos de Saúde, I. P.

[Resolução da Assembleia da República n.º 124/2019](#)

Recomenda ao Governo que desenvolva ações de sensibilização visando a entrega, nas farmácias, dos resíduos das embalagens e restos de medicamentos

[Decreto do Representante da República para a Região Autónoma dos Açores n.º 2/2019](#)

Nomeia a Secretária Regional da Saúde

Europeia

[Retificação do Regulamento \(UE\) 2017/745 do Parlamento Europeu e do Conselho, de 5 de abril de 2017](#)

Relativo aos dispositivos médicos, que altera a Diretiva 2001/83/CE, o Regulamento (CE) n.º 178/2002 e o Regulamento (CE) n.º 1223/2009 e que revoga as Diretivas 90/385/CEE e 93/42/CEE do Conselho (JO L 117 de 5.5.2017)

[Retificação do Regulamento \(UE\) 2017/746 do Parlamento Europeu e do Conselho, de 5 de abril de 2017](#)

Relativo aos dispositivos médicos para diagnóstico in vitro e que revoga a Diretiva 98/79/CE e a Decisão 2010/227/UE da Comissão (JO L 117 de 5.5.2017)

SOBRE:

O Boletim da Distribuição Farmacêutica é uma publicação periódica da ADIFA - Associação de Distribuidores Farmacêuticos, que tem por objetivo apresentar dos principais indicadores e tópicos de interesse geral e específicos dos Distribuidores Farmacêuticos de Serviço Completo.

A utilização da informação constante desta publicação para outros fins está condicionada à sua citação.

APOIOS:

